

# Prodotti per la cura e la nutrizione delle api.

— Catalogo





**For bees,  
through people.**



**Chi siamo**

05 Storia  
08 Mission e Vision  
09 Numeri  
10 Business Unit

**Alveis Care**


— Farmaci  
14 ApiLife Var  
16 Api-Bioxal polvere  
18 Api-Bioxal soluzione  
20 Apifor  
22 Formicpro  
24 Apivar  
26 PolyVar  
  
— Monitoraggio  
30 Varroa Easy Check e Iniettore CO<sub>2</sub>  
31 VespaCatch e Attrattivo  
  
— Accessori  
34 Dosa-Laif  
35 Sublimatori  
  
— Pulizia e igiene  
38 OxyLaif  
39 Alveis Clean

**Alveis Nutrition**

42 Canditi  
48 ApiHerb  
50 SuperBee  
52 MicoStop  
53 ApiGo

**Prodotti Vita beehealth**

54 Introduzione  
56 Apiguard  
58 Apistan  
60 VitaFeed Patty  
62 VitaFeed Nutri  
64 VitaFeed Power  
66 Kit per peste AFB e EFB  
67 Vita-Oxygen  
68 VarroCheck  
69 Swarm Attractant Wipe



# Chi siamo



**Alveis lavora per il benessere delle api e lo fa restando vicina alle persone, attraverso una rete di collaborazione e sinergia che dà voce e ascolto al mondo della ricerca e agli apicoltori.**

La divisione Alveis viene creata all'interno dell'azienda Chemicals Laif nel 2014, in seguito alla necessità di sviluppare un comparto dedicato esclusivamente all'apicoltura, con lo scopo di migliorare e ottimizzare il lavoro già iniziato dall'azienda 30 anni prima. Fin dagli inizi, **Chemicals Laif** (Laboratorio Agronomico Italiano Farmaceutico, in provincia di Padova) è stato un punto di riferimento per il settore agro-zootecnico grazie alla produzione e alla commercializzazione di mangimi, premiscele e presidi medico-chirurgici.

Oggi, Alveis è azienda **leader in Italia**, grazie alla gamma completa di farmaci veterinari per le api che non teme rivali in Europa. **Presente in circa 30 paesi nel mondo**, vanta un'officina di produzione farmaceutica all'avanguardia, che si affianca a quella di **produzione di mangimi e di Presidi Medico Chirurgici**.

La nostra storia e quella dell'apicoltura si intrecciano a partire dagli anni '80, in risposta al rapido diffondersi in Italia — come in quasi tutta Europa — di un **temibile acaro** proveniente dall'Asia, **Varroa destructor**, che avrebbe potuto compromettere l'intero parco di colonie presenti nel nostro territorio.

L'approccio farmaceutico dell'azienda prende una direzione completamente innovativa, sviluppando **formulazioni di origine naturale** contro l'acaro, in netta controtendenza rispetto ai colossi farmaceutici del periodo che sceglievano acaricidi di sintesi già utilizzati per altri scopi in Europa tra gli anni '40 e '50.

La storia ci ha dato ragione: oggi i principi attivi di origine naturale costituiscono il presente e il futuro nella lotta alle patologie apistiche in tutto il mondo. La farmaco-resistenza della maggior parte dei prodotti di sintesi sta segnando il loro declino, al contrario dei nostri farmaci di origine naturale che sono **la scelta ideale per un'apicoltura sostenibile** e in grado di salvaguardare le api, i loro preziosi prodotti, ma anche il consumatore.

## Nasce così ApiLife Var, il primo farmaco veterinario consentito in apicoltura biologica.

**ApiLife Var** fa da precursore di alcuni decenni allo scenario sanitario attuale nella **lotta alla varroatosi**. Il farmaco grazie al successo che riscuote tra gli apicoltori, permette a Chemicals Laif di iniziare un **processo di internazionalizzazione**, prima in Europa (in Paesi come la Svizzera e la Slovenia) e in seguito oltreoceano, con la registrazione negli Stati Uniti, a Cuba e in Uruguay.

Con l'inizio del nuovo millennio, Chemicals Laif avvia una stretta **collaborazione con i più importanti Istituti di ricerca italiani ed europei**, da cui hanno origine altri due farmaci: Api-Bioxal e ApiFor. **Api-Bioxal in polvere** sarà il **primo farmaco veterinario a base di acido ossalico registrato in Italia** e in molti paesi europei.

## Viene sviluppata anche una linea completa di nutrizione per le api

che comprende **mangimi complementari altamente innovativi** con azione di supporto alle colonie colpite da importanti patologie apistiche.

Dopo la creazione della divisione Alveis, vengono strette nuove collaborazioni con importanti player farmaceutici europei e l'azienda diventa anche **distributrice in esclusiva nel mercato italiano** di farmaci veterinari per la cura delle api. Viene registrato poi **Api-Bioxal soluzione**, una nuova e innovativa formula farmaceutica che rende disponibile l'acido ossalico in soluzione liquida, **l'unico al mondo pronto all'uso**.





**Vogliamo sviluppare nuovi prodotti con i più importanti istituti di ricerca, restando vicini alle persone sul campo.**



## Sostegno

Diamo un costante supporto ai nostri partner commerciali nella distribuzione dei nostri prodotti, assicurandoci che si sentano sempre sostenuti.



## Sviluppo

Ci impegniamo nel favorire la crescita degli apicoltori attraverso la creazione di contenuti educativi e l'organizzazione di iniziative didattiche che permettano di condividere esperienze e conoscenze.



## Ascolto

Amiamo stare tra gli apicoltori, ascoltare le loro esigenze e cogliere i loro suggerimenti, ricambiando con tutta l'esperienza e la competenza accumulate in oltre 40 anni di studi, ricerche e prove sul campo.



## Qualità

Garantiamo la massima qualità farmaceutica dei nostri medicinali veterinari (linee guida GMP) e applichiamo lo stesso standard qualitativo nei nostri prodotti nutrizionali.

**Generare un impatto positivo sul futuro, prendendoci cura, oggi, di un piccolo ecosistema.**

Da un **piccolo ronzo** derivano **grandi cambiamenti**. È responsabilità dell'uomo preservare e assistere questo piccolo ecosistema nel modo **meno invasivo** e più naturale possibile: noi lo facciamo restando accanto agli apicoltori, assicurando la **purezza del miele** e di tutti i prodotti

dell'alveare grazie ai nostri farmaci basati su **sostanze naturali** e, per questo, ammessi in **apicoltura biologica**.





## I nostri numeri fortunati

**Un'esperienza di quasi 40 anni nel campo apistico**, 2 stabilimenti produttivi, 1 sede operativa e fiscale, un team di persone che mette a disposizione la propria conoscenza e professionalità, **migliaia di clienti italiani e oltre 30 paesi esteri** che di anno in anno rinnovano la fiducia verso la nostra azienda.

Centinaia di partecipazioni a importanti fiere italiane e internazionali, decine di pubblicazioni scientifiche, innumerevoli seminari e incontri di formazione da parte dei nostri tecnici, nonché migliaia di chilometri percorsi per intrecciare o consolidare rapporti commerciali. Questi sono i numeri che ci conferiscono prestigio e successo e che portano **Alveis** a comparire tra i **maggiori player al mondo nel settore apistico**.



## Due braccia, un unico cuore

Dai pesticidi ai cambiamenti climatici, tutti i fattori che mettono a rischio la vita dell'ape hanno fatto emergere da un po' di anni a questa parte l'importanza di una **nutrizione complementare da affiancare ai trattamenti veterinari**, per permettere all'**ape** di essere **più in salute**. Ancora una volta, Alveis è stata tra le prime aziende a capire l'importanza della nutrizione, creando una linea ben assortita di prodotti innovativi.

È da qui che nasce l'idea di dar origine a **due business unit**: una legata al mondo della nutrizione dell'ape, **Alveis Nutrition**, e un'altra legata al mondo della cura e della salute dell'ape (che comprende farmaci, strumenti per il monitoraggio, accessori per la pulizia e vari), **Alveis Care**. Un'unica azienda con una doppia identità.







# Alveis Care



# ApiLife Var

## — Contro la varroa, in modo naturale.

L'unico farmaco con quattro principi attivi ad azione sinergica come il timolo, l'olio di eucalipto, il levomentolo e la canfora, adatto a ogni tipologia di arnia. Non dà farmacoresistenza e non sono fissati limiti per i residui nel miele.



Scarica questa  
scheda prodotto.



Consentito  
in apicoltura  
biologica

ApiLifeVar



## Quando si usa


Con temperature comprese  
**tra i 15°C e i 30°C.**

## Come si usa

Somministrare alla colonia 1 striscia  
alla settimana **per 4 settimane.**

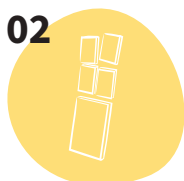
## Applicazione

01




Aprire la busta  
che contiene  
le due strisce.

02



Prendere una  
striscia e spezzarla  
in 3/4 pezzi.

03



Aprire l'arnia  
e posizionare i singoli  
pezzi agli angoli,  
sopra i listelli portafavi.

04



Lasciare agire per  
7 giorni e ripetere  
l'applicazione per  
un totale di 4 volte.

## Consigli per l'utilizzo

- Maneggiare con cura la confezione.
- Bilanciare la forza delle famiglie prima dell'utilizzo.
- Trattare simultaneamente tutte le arnie dello stesso apiario per evitare il saccheggio.
- Effettuare il trattamento la mattina presto o la sera.
- Procedere con i trattamenti solo in assenza di melario.
- Non posizionare il prodotto al centro dell'arnia o vicino alla covata.

## Confezioni

Busta da 2 strisce - 2 buste per colonia  
A.I.C. n° 103132015

## Prove sul campo

L'esperienza pluriennale di utilizzo del prodotto e i **numerosi studi** effettuati su scala nazionale e internazionale **dimostrano l'elevata efficacia** di ApiLife Var, che si attesta mediamente su **percentuali di caduta di varroa superiori al 90%.**

Di seguito, alcune delle prove effettuate:

96% — ITALIA CRAI - API, Nanetti 2012

97% — FRANCIA Fnosad 2025

95,9% — GERMANIA Berg S., Otten C. 2004

97 % — U.S.A. Ellis J.D. et al. 2001

96 % — ALGERIA Loucif-ayad et al. 2010

## Periodo di Validità

Confezione chiusa

**/ 2 anni**

Confezione aperta

**/ utilizzare immediatamente**

# Api-Bioxal polvere

— L'acido ossalico contro  
la varroa.

Il medicinale garantisce la massima qualità farmaceutica  
ed è applicabile in due modalità, sublimata o gocciolata.



- ▼ Busta da 35 g
- Busta da 175 g
- Busta da 350 g



Api-Bioxal

Scarica questa  
scheda prodotto.



## Quando si usa

Con riduzione od assenza di covata.

## Applicazione

### Per gocciolamento

Sciogliere il contenuto della confezione nello sciroppo preparato con un rapporto 1:1 di acqua e zucchero.

### Per sublimazione

Somministrare la polvere tramite un sublimatore testato.

## Come si usa

È possibile applicarlo in due modi: per **gocciolamento** (5 ml di soluzione per favo occupato da api in un'unica somministrazione) o per **sublimazione** (2,3 g per arnia).

<b>Busta 35 g +</b>	308,6 ml	308,6 g	35 g
<b>Sciroppo 500 ml</b>	Acqua	Zucchero	Api-Bioxal
<b>Busta 175 g +</b>	1543,2 ml	1543,2 g	175 g
<b>Sciroppo 2500 ml</b>	Acqua	Zucchero	Api-Bioxal
<b>Busta 350 g +</b>	3086,4 ml	3086,4 g	350 g
<b>Sciroppo 5000 ml</b>	Acqua	Zucchero	Api-Bioxal

## Consigli per l'utilizzo

- In presenza di covata bloccare la deposizione per 25 giorni, quindi effettuare il trattamento.
- Procedere con il trattamento contemporaneamente su tutto l'apiario, per evitare il saccheggio e la reinfestazione.
- Con il trattamento per sublimazione, indossare una mascherina di protezione maggiore o uguale a FFP2, guanti e occhiali protettivi.
- Utilizzare sublimatori a resistenza elettrica.
- Effettuare il trattamento solo in assenza di melario.

## Confezioni

Busta da 35 g per 10/15 colonie  
A.I.C. n°104384019

Busta da 175 g per 50/75 colonie  
A.I.C. n° 104384021.

Busta da 350 g per 100/150 colonie  
A.I.C. n° 104384033.

## Prove sul campo

Di seguito, alcune delle prove effettuate:

### Trattamento gocciolato

91,8% — BOLOGNA

Romanelli R., Besanan A., Nanetti A., 2010

99,4% — COSENZA

Romanelli R., Besanan A., Nanetti A., 2011

### Trattamento sublimato

92,9% — BOLOGNA

Gianessi E., Besanan A., Nanetti A., 2011

95,1% — IRLANDA

Coffey M. F., Breen J., 2011

## Periodo di Validità

Confezione chiusa

**/ 3 anni**

Confezione aperta

**/ 3 mesi**

Polvere ricostituita con sciroppo

**/ utilizzare entro 24 h**

# Api-Bioxal soluzione

— L'acido ossalico e glicerolo  
contro la varroa.

L'unico vero pronto all'uso con la più alta concentrazione  
di acido ossalico.



▼ *Flacone da 500 ml  
Tanica EcoPack da 5 L*



Scarica questa  
scheda prodotto.



Consentito  
in apicoltura  
biologica

Api-Bioxal

## Quando si usa

Con riduzione od assenza di covata.

## Consigli per l'utilizzo

- Effettuare i trattamenti in assenza di melario.
- In caso di blocco indotto di covata, interrompere la deposizione per 25 giorni, quindi procedere con il trattamento.
- Procedere con il trattamento contemporaneamente su tutto l'apiario, per evitare il saccheggio e la reinfestazione.
- Durante il trattamento maneggiare il prodotto indossando guanti e occhiali protettivi.
- Una volta aperta, la confezione è conservabile a temperatura ambiente senza particolari precauzioni.

## Confezioni

Flacone da 500 ml per 10/15 colonie  
A.I.C n° 104384045.

Tanica EcoPack da 5 L per 100/150 colonie  
A.I.C n° 104384060.

## Prove sul campo

Di seguito, alcune delle prove effettuate:

### Prove invernali

93% — BOLOGNA

Gianessi E., Besana A., Nanetti A., 2011

92% — FRIULI-VENEZIA GIULIA

Belletti P., 2018-19

### Prove estive

96% — FRIULI-VENEZIA GIULIA

Belletti P., Andrea C., 2019

## Come si usa

È possibile applicarlo **per gocciolamento** (5 ml per singolo favo occupato da api in un'unica somministrazione).

## Applicazione

**Applicare direttamente** il trattamento gocciolato tramite l'utilizzo di un **dispositivo graduato**.

**Dosa-Laif** è lo strumento ideale per questo utilizzo.



## Periodo di Validità

Confezione chiusa

**/ 3 anni**

Confezione aperta

**/ 12 mesi**



# Apifor

— L'unico farmaco liquido  
a base di acido formico.

Il principio attivo che agisce sulla varroa  
nella covata e con un'ottima tollerabilità per la regina.

➤ *Flacone da 1 L  
Tanica da 5 L*



Scarica questa  
scheda prodotto.



Consentito  
in apicoltura  
biologica

Apifor

## Quando si usa

Con temperature comprese **tra i 10°C e i 30°C**.

## Vantaggi ed efficacia

Apifor ha la concentrazione ideale che garantisce **efficacia** e **un'ottima tollerabilità**. Può essere utilizzato in presenza di covata e il suo dosaggio può essere adattato al volume dell'arnia.

### → EFFICACIA TESTATA > 90%

Chicco A., Belletti P., Bar On S. - 2018 Rosenkranz P., Nicodemus S., Fidyka J., Ziegelmann B., 2016.

### → EFFICACIA SOTTO OPERCOLO DIMOSTRATA

Fries I. (1991). American Bee Journal.

## Consigli per l'utilizzo

- Usare dosatori idonei testati con Apifor.
- Trattare simultaneamente tutte le arnie dello stesso apiario per evitare il saccheggio.
- Effettuare il trattamento la mattina presto o la sera.
- Non effettuare i trattamenti durante il raccolto.
- Nutrire le api prima e dopo il trattamento, non durante.
- Maneggiare il prodotto con gli adeguati dispositivi di protezione individuale.



### Tappo-rubinetto per tanica EcoPack da 5L.

Rende più facile e sicuro il prelievo del liquido. Resistente e robusto può essere riutilizzato.

## Come si usa

Utilizzare un evaporatore idoneo

Riempire l'evaporatore con il medicinale e lasciare **minimo 10 giorni** o sino a completa evaporazione del prodotto.

## Dosaggio per arnia

### Dadant/60 L

Dosaggio consigliato 228 ml - 288 ml

### Dadant + Melario vuoto/90 L

Dosaggio consigliato 342 ml - 432 ml

### Portasciami polistirolo/30 L

Dosaggio consigliato 114 ml - 144 ml

## Confezioni

Flacone da 1 L per 3/6 colonie  
A.I.C. n° 104961014.

Flacone da 5 L per 15/30 colonie  
A.I.C. n° 104961026.

## Periodo di Validità

Confezione chiusa  
**/ 4 anni**

Confezione aperta  
**/ 3 mesi**



# Formicpro

## — Trattamento flash contro la varroa.

Comode strisce in gel a base di acido formico rilasciato gradualmente per evaporazione che agisce direttamente nella covata.

▼ Scatola da 10 buste  
Scatola da 30 buste



Scarica questa  
scheda prodotto.

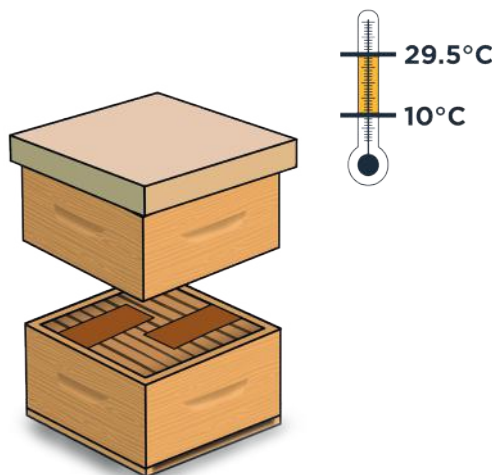




## Quando si usa

Trattamento veloce in 7 giorni

La temperatura deve essere compresa  
**tra i 10°C e i 29,5°C.**



## Vantaggi

- Scadenza prolungata di due anni.
- Trattamento di breve durata.
- Agisce sulla varroa sotto opercolo, senza dover bloccare la covata.
- La confezione può essere conservata a temperatura ambiente.
- Strisce biodegradabili, smaltibili tramite compostaggio.

## Confezioni

Scatola da 10 buste (20 strisce) per 10 colonie  
A.I.C. n° 105489025.

Scatola da 30 buste (60 strisce) per 30 colonie  
A.I.C. n° 105489037.

## Come si usa

Inserire il vassoio diagnostico sul fondo dell'arnia

Applicare 1 bustina (ossia due strisce) di Formicpro per alveare e lasciare totalmente aperta la porta di volo. **Non rimuovere l'involucro di carta dalle strisce** e non disturbare la colonia durante i 7 giorni di trattamento. È possibile ripetere il trattamento dopo un mese dal termine del precedente.

## Componenti

- 01 Bustina con 1 dose (2 strisce).
- 02 Striscia di gel polisaccaridico a base di acido formico.
- 03 Involucro di carta biodegradabile a lento rilascio. Non rimuovere.

## Efficacia

**98%**

VanderDussen D., Philip K., Cooper D. (2017). MAQS Technology Comparison Study: MAQS+ Single Application of 2-Strips and MAQS+ Two Applications of Single Strips Tolerance and Efficacy Study Report.

### **80% CONTRO FORME IMMATURE SOTTO OPERCOLO<sup>1-2</sup>**

<sup>1</sup> Mamet, O. 2015. Effect of MAQS+ on Varroa destructor mortality in honey bee brood and associated effects on bee colonies (*Apis mellifera* L.). Testapi Study Number: 238-2015.

<sup>2</sup> Josefina Gonell, Blai Llambrich, Lluís Casanova, Eugenio Llorens, Loredana Scalschi, Antonio Gómez Pajuelo. 2019. Field trial for the evaluation of the efficacy of Formic Pro® in the control of varroa, in Layens hives, in autumn, in conditions of Mediterranean coastal climate, in Spain.

## Periodo di Validità

Confezione chiusa

**/ 2 anni**

# Apivar

**— Farmaco a base di amitraz  
contro la varroa a rilascio  
controllato.**

Efficacia e facilità di utilizzo garantite, assicura una lunga copertura dalla reinfestazione.



Scarica questa  
scheda prodotto.



## Quando si usa

Alla fine della stagione produttiva, non richiede particolari condizioni di temperatura.

## Consigli per l'utilizzo

- Trattare simultaneamente tutti gli alveari per evitare il saccheggio.
- Somministrare Apivar in assenza di melario.
- Rimuovere l'eventuale propoli sopra la striscia.
- Se il glomere si sposta, riposizionare la striscia e lasciarla 14 giorni in più prima di rimuoverla.

## Confezioni

Busta da 10 strisce per 5 colonie  
A.I.C. n° 102481013.

## Periodo di Validità

Confezione chiusa  
**/ 2 anni**

Confezione aperta  
**/ utilizzare immediatamente**

## Come si usa

Usare 2 strisce di Apivar per alveare e **disporle ad almeno due telaini di distanza.**

## Prove sul campo

Di seguito, alcune delle prove effettuate:

99% — LECCO ASPROMIELE CON SERVIZIO VETERINARIO REGIONALE E IZS BRESCIA, 2007

99% — TORINO ASPROMIELE, 2012

98,2% — ASTI ASPROMIELE, 2013

99,6 % — TORINO ASPROMIELE, 2014

## Applicazione

**Appendere le strisce** per una maggiore superficie di contatto nei punti in cui si osserva una **maggior attività delle api.**

Il trattamento richiede una sola applicazione e agisce in **6-8 settimane.**

Il **gancio** per appendere le strisce è disponibile gratuitamente, chiedi al tuo rivenditore.



# PolyVar

— La barriera che protegge  
i tuoi alveari.

Medicinale veterinario a base di flumetrina a rilascio  
regolato, grazie all'innovativa matrice polimerica.



Scarica questa  
scheda prodotto.

PolyVar YELLOW

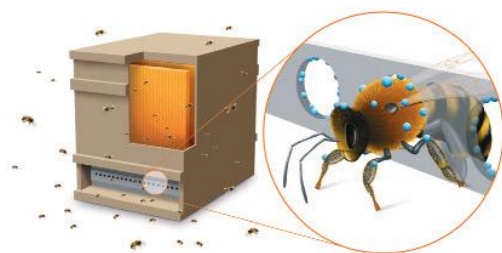


## Quando si usa

Alla fine della stagione produttiva, non richiede particolari condizioni di temperatura.

## Come funziona

**Il contatto sociale tra le api diffonde il principio attivo**, difendendo la colonia dalla varroa. Il passaggio ripetuto di un'ape attraverso i fori **non porta all'accumulo di flumetrina**, in quanto il rilascio del principio attivo è controllato dalla matrice polimerica.



## Confezioni

Scatola da 10 strisce per 5 colonie  
A.I.C. n° 104994013.

## Periodo di Validità

Confezione chiusa  
**/ 5 anni**

Confezione aperta  
**/ utilizzare immediatamente**

## Come si usa

Per facilitare l'applicazione è possibile usare il nuovo supporto che sfrutta le normali guide per la porticina

È indispensabile che le api passino attraverso i fori della striscia. Lasciare per almeno 9 settimane e **non oltre i 4 mesi**. Non va utilizzato durante il flusso nettarifero.

## Efficacia

PolyVar **abbatte oltre il 95% degli acari** entro le prime 7 settimane dall'applicazione. Il trattamento va **alternato con principi attivi diversi dai piretroidi** per combattere la farmacoresistenza.

## Vantaggi

PolyVar assicura efficacia e tollerabilità e garantisce un **rischio minimo di residui**, in quanto non si trova a diretto contatto con i favi. Inoltre, la piccola quantità di principio attivo **non crea effetti collaterali** e può essere applicato anche in presenza di covata.

## Maschera per PolyVar

Le strisce si fissano saldamente alla **maschera per incastro**, senza doverle riposizionare e garantendo un'**applicazione facile e veloce** di PolyVar. Comoda e durevole, sfrutta le normali guide per la porticina.









— Monitoraggio

# Varroa EasyCheck

— Monitorare l'infestazione in modo pratico e veloce.

Il dispositivo più efficiente per rimuovere la varroa dal campione d'api e conoscere il livello di infestazione.

## Come si usa

Riempire il cestello con **200/300 api adulte**.

Inserire la sostanza di lavaggio scelta (alcol, zucchero a velo o anidride carbonica) e agitare. Infine **contare i parassiti setacciati** per valutare il **livello di infestazione**.

# Iniettore di CO<sub>2</sub>

— Accessorio per Varroa EasyCheck che non sacrifica le api.

L'iniettore per Varroa EasyCheck funziona con cartucce da 16 g di CO<sub>2</sub> facilmente reperibili e i risultati sono paragonabili a quelli ottenuti tramite il lavaggio con alcol.

## Come si usa

**Inserire il beccuccio** nel Varroa EasyCheck ed **erogare per 5/6 secondi** in modo da addormentare le api. **Agitare per esaminare il campione** di varroa e rimettere le api nell'alveare.



varroa  
easyCheck

Scarica questa  
scheda prodotto.





# VespaCatch

— Cattura le vespe, tieni al sicuro le api.

Con questa trappola è possibile catturare la *V. velutina* e la *V. crabro* senza utilizzare insetticidi.

## Come si usa

Utilizzare nei periodi di attività delle vespe. Preparare la soluzione con **10 ml di liquido attrattivo**, **50 g di zucchero** e **200 ml di acqua**. Installare la trappola vicino l'apiario con il gancio fornito, non attira le api.

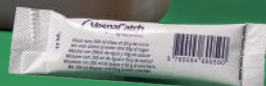
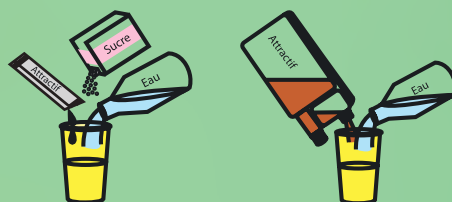
## Confezioni

Trappola venduta singolarmente.

Liquido attrattivo

→ Monodose da 10 ml.

→ Bottiglia da 1 L.



Scarica questa  
scheda prodotto.

**VespaCatch**











— Accessori

# Dosa-Laif

— Il dosatore graduato ad elevata capienza.

Il Dosa-Laif è molto più capiente della classica siringa, **il flacone** può contenere **fino a 600 ml**, mentre **il tappo graduato fino a 50 ml**.

È perfetto per somministrare soluzioni a più alveari **senza frequenti ricariche**. Inoltre, semplifica la misurazione grazie alla scala graduata impressa nel tappo. Permette un gocciolamento costante senza interruzioni per un'omogenea distribuzione all'interno dell'alveare.

## Come si usa

Facile da utilizzare, veloce da riempire.

**Riempire il flacone**, avvitare il tappo e premere la bottiglia per **far salire il liquido nel tappo dosatore**.

Capovolgere per far fuoriuscire il liquido dalla cannuccia di pescaggio.

## Confezioni

Dosatore venduto singolarmente.



Scarica questa scheda prodotto.



Dosa-Laif

# I nostri sublimatori

## — Oxalika Premium.

**Oxalika Premium** è il sublimatore a scodellino per Api-Bioxal in polvere. Può essere alimentato con una batteria da 12V ed **evita la degradazione del principio attivo** grazie al controllo della temperatura.

Di facile pulizia, permette **cicli continui senza interruzioni**. Circuito elettrico isolato, marchio CE e certificato RoHS.

## Come si usa

Mettere **2,3 g di Api-Bioxal polvere nello scodellino** e inserirlo nell'apertura di volo dell'arnia. Sigillare e collegare il sublimatore alla fonte di alimentazione.



Scarica questa scheda prodotto.



Premium

## — Oxalika Pro Easy.

**Oxalika Pro Easy** è il sublimatore rapido a caldaia per Api-Bioxal in polvere. È disponibile con alimentazione a batteria da 12V oppure tramite rete elettrica ed evita la degradazione del principio attivo grazie al **controllo della temperatura**.

**La caldaia è coibentata** per una elevata efficienza energetica, inoltre è di facile pulizia.

## Come si usa

Collegare il sublimatore all'alimentazione, inserire il tubo nell'arnia, sigillare le aperture, **mettere 2,3 g di Api-Bioxal polvere nel tappo di processo** e inserirlo nell'apparecchio capovolto. Quindi ruotarlo e attendere il completamento della sublimazione.



Scarica questa scheda prodotto.



Pro Easy







— Pulizia e igiene



# OxyLaif

— Doppia azione:  
detergente e igienizzante.

Elevato potere igienizzante grazie agli agenti ossidanti che liberano l'ossigeno attivo.

Adatto alla pulizia di tutta l'attrezzatura apistica e dei locali di smielatura. Non corrode, è compatibile con tutti i tipi di materiali ed è innocuo per le api. Biodegradabile al 95%.

## Come si usa

Non contiene profumi e non rilascia vapori.

Si può applicare per **spruzzatura**, **immersione** o **spugnatura**. È consigliato un tempo di contatto da 5 a 15 minuti.

## Confezioni

Disponibile nel barattolo da 500 g o da 1 kg.

➤ Barattolo da 500 g  
Barattolo da 1 kg



Scarica questa  
scheda prodotto.

OxyLaif





# AlveisClean

— Detergente schiumogeno ad elevata alcalinità.

Adatto alla pulizia di tutta l'attrezzatura apistica e perfetto per la rimozione di propoli e cera. Permette una pulizia accurata anche delle superfici verticali grazie all'azione schiumogena.

## Come si usa

Utilizzabile su una vasta gamma di superfici e materiali.

**Diluire da 30 ml a 60 ml di prodotto in 1 L d'acqua** e applicare sulle superfici da pulire, tramite **immersione, spruzzatura o lance industriali**.

## Confezioni

Flacone da 1 L.

Tanica da 5 L.



➤ Flacone da 1 L  
Tanica da 5 L

AlveisClean

Scarica questa  
scheda prodotto.



# Alveis Nutrition



# ApiCandy

## — Mangime zuccherino per api.

Questo mangime è composto interamente da zucchero derivato da barbabietola non OGM e contiene solo il 3% di acqua. Con oltre il 7% di fruttosio, mantiene una morbidezza costante nel tempo. Non contiene amidi e i livelli di HMF sono rigorosamente controllati.

➤ Busta da 1 kg  
Busta da 2 kg



Scarica questa  
scheda prodotto.

ApiCandy



## Come si usa

Ideale nel **periodo autunno-inverno**,  
come integrazione **in caso di scarsità**  
di scorte.

## Confezioni

Busta da 1 kg, scatola da 12 pezzi.

Busta da 2 kg, scatola da 6 pezzi.

## Periodo di validità

Consumare preferibilmente **entro 2 anni**  
dal confezionamento.





# ApiCandy Proteico

— Mangime zuccherino  
proteico per le tue api.

Questo mangime zuccherino contiene il 3,5% di proteine derivanti da lievito di birra inattivato e quindi con profilo amminoacidico bilanciato. Con la sua assenza totale di amidi e i livelli di HMF rigorosamente controllati, è un alimento sicuro, libero da OGM e proteine derivanti da soia, latte o uova. Alimento pronto all'uso.



Scarica questa  
scheda prodotto.

ApiCandy  
PROTEICO



## Come si usa

Ideale nel **periodo autunnale o primaverile**, come integrazione in caso di scarsità di scorte o di importazione pollinifera.

## Confezioni

Busta da 1 kg, scatola da 12 pezzi.

## Periodo di validità

Consumare preferibilmente **entro 18 mesi** dal confezionamento.



# ApiHerb Candy

## — Mangime zuccherino con ApiHerb.

Il mangime dall'elevata appetibilità che aiuta le api a mantenere un intestino sano ed efficiente grazie alla presenza di ApiHerb. Con zucchero 100% derivante da barbabietola non OGM, livelli di HFM rigorosamente controllati e assenza totale di amidi.

Alimento pronto all'uso.



Scarica questa  
scheda prodotto.



ApiHerb-Candy

## Come si usa

Ideale nel **periodo autunnale o invernale**,  
come integrazione in caso di scarsità di scorte  
e mantenimento del benessere intestinale.

## Confezioni

Busta da 1 kg, scatola da 12 pezzi.

## Periodo di validità

Consumare preferibilmente **entro 18 mesi** dal confezionamento.





# ApiHerb

## — Mangime energizzante per colonie in salute.

Il mangime complementare a base di estratti vegetali, olii essenziali e vitamine del gruppo B, che preserva la flora intestinale delle api, ne facilita l'invernamento e costituisce un energizzante dopo un trattamento sanitario.



- Busta da 40 g
- Busta da 500 g
- Busta da 1 kg

Scarica questa  
scheda prodotto.

ApiHerb





## Quando si usa

Con temperature **maggiori di 10°C** per permettere voli durante il periodo di somministrazione.

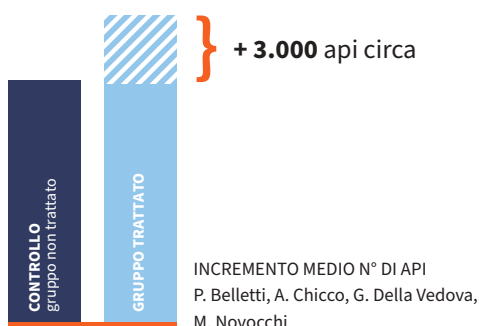
## Consigli per l'utilizzo

→ Preparare la sospensione 12 ore prima dell'uso, conservandola in un luogo fresco e al buio.

→ Utilizzarla non oltre le 48 ore.

## Prove sul campo

Risultati ottenuti usando ApiHerb sull'**aumento popolazione della colonia di api:**



Questo studio svolto in Friuli nella primavera 2012 dimostra l'effetto positivo di ApiHerb sullo sviluppo della famiglia. Gli alveari trattati con ApiHerb hanno avuto un incremento medio della popolazione pari al 25% in più rispetto al gruppo non alimentato con ApiHerb.

## Confezioni

Busta da 40 g, scatola da 10 pezzi.  
Busta da 500 g.  
Busta da 1 kg.

## Come si usa

Preparazioni per singole arnie.


**Gocciolamento** → mescolare 4 g di ApiHerb in 50 ml di sciroppo zuccherino.

Gocciolare il preparato direttamente sopra i telaini e ripetere per almeno 3 volte a distanza settimanale.

**Tramite nutritore** → mescolare 10 g di ApiHerb in 1 L di sciroppo zuccherino. Somministrarne circa 1,5 L per arnia.

Risultati ottenuti usando ApiHerb sul **miglioramento della flora intestinale della api:**

SPAGNA 2012 A. Nanetti, M. Higes, et Al.



Prevalenza di api parassitate da *Nosema Spp.* (metodo diagnosi microscopica ottica).

Tutti gli studi dimostrano l'efficacia di ApiHerb nella riduzione del numero di spore di *Nosema spp* nell'intestino delle api adulte.

## Periodo di Validità

Consumare preferibilmente **entro 2 anni** dal confezionamento.

# SuperBee

## — Mangime proteico liquido per le tue api.

Mangime per api costituito da una miscela completa e bilanciata di aminoacidi, vitamine e minerali.

Garantisce un apporto proteico e vitaminico fondamentale per lo sviluppo della famiglia, specialmente in casi di bassa importazione di polline o con polline a basso contenuto di proteine.



- ▼ *Flacone da 500 g*
- Flacone da 1 kg*
- Tanica da 5 kg*

Scarica questa  
scheda prodotto.



SuperBee

## Quando si usa

Ideale per **stimolare l'ovideposizione della regina**, per la formazione di **pacchi d'api**, per assicurare un **fabbisogno proteico e vitaminico di riserva** durante l'inverno e allungare il periodo di allevamento della covata.

## Vantaggi

- Alta appetibilità della formulazione liquida.
- Contiene tutti gli aminoacidi e le vitamine essenziali per lo sviluppo dell'ape.
- Utilizzabile con ogni tipo di sciroppo.
- Senza OGM.

## Come si usa

**Sciogliere 10 ml di SuperBee in 1 L di sciroppo zuccherino** e somministrare tramite l'utilizzo di un nutritore.

## Confezioni

Flacone da 500 g.

Flacone da 1 kg.

Tanica da 5 kg.

## Periodo di validità

Consumare preferibilmente **entro 18 mesi** dal confezionamento.



# MicoStop

— Mangime complementare  
a base di olii essenziali.

La soluzione da aggiungere  
alla normale alimentazione zuccherina  
liquida come supporto nutrizionale  
per le colonie deboli.

## Quando si usa

Febbraio/marzo o a fine estate

Da utilizzare nel periodo primaverile (prima  
della posa dei melari) o alla fine di quello estivo  
(in assenza di melario).

## Come si usa

Sciogliere **10 ml di MicoStop** in **500 ml  
di sciroppo zuccherino** direttamente  
nel nutritore, una volta alla settimana  
per 3 settimane.



## Vantaggi

- Aiuta a mantenere un adeguato  
comportamento igienico delle colonie.
- Indicato come supporto nutrizionale  
per le colonie deboli.

## Confezioni

Flacone da 1 kg.  
Tanica da 5 kg.

## Periodo di validità

Consumare preferibilmente **entro 2 anni**  
dal confezionamento.



➤ Flacone da 1 kg  
Tanica da 5 kg

Scarica questa  
scheda prodotto.



Micostop

# ApiGo

— Mangime a base di maltodestrine, estratto di lievito e vitamine.

Questo mangime complementare supporta lo sviluppo dell'alveare, migliora la compattezza della covata e favorisce il mantenimento della forza famiglia.

## Quando si usa

Ideale nel periodo primaverile e/o autunnale.

## Come si usa

**Sciogliere** la soluzione **nello sciroppo zuccherino** e gocciolare all'interno dell'alveare.

## Confezioni

Busta da 20 g, scatola da 10 pezzi.

## Periodo di validità

Consumare preferibilmente **entro 1 anno** dal confezionamento.



Scarica questa  
scheda prodotto.

ApiGo





# Prodotti Vita beehealth



Alveis è **distributore  
in esclusiva per l'Italia**  
dei prodotti Vita Bee Health.



beehealth

# Apiguard

## — Il timolo in gel.

La formulazione in gel permette un rilascio controllato di timolo anche ad alte temperature.

- ▼ Scatola da 10 vaschette  
Secchiello da 3 kg



Scarica questa  
scheda prodotto.



**APIGUARD**

## Come si usa

### Apiguard in vaschetta

Sollevare il coperchio di alluminio della vaschetta lasciandolo attaccato ad un angolo. Posizionare la vaschetta aperta al centro dell'alveare sopra i telai da nido. Sostituire la vaschetta con una seconda dopo due settimane.

### Apiguard Multidose

Posizionare sopra i telai da nido al centro dell'alveare il supporto dosatore fornito a corredo. Prelevare dal secchiello 52 ml di gel con la siringa anch'essa fornita e trasferire sopra il supporto. Ripetere questa applicazione dopo due settimane.

## Confezioni

Scatola da 10 vaschette A.I.C. n° 103567018

Scatola da 2 secchielli 2 siringhe e 4 confezioni da 30 supporti dosatori per 60 colonie  
A.I.C. n° 105631016

## Quando si usa

Con temperature comprese tra i 15° e 40°.

## Consigli per l'utilizzo

- Effettuare il trattamento in assenza di melario
- Girare il coprifavo
- Trattare simultaneamente l'intero apiario
- Rispettare le dosi e i tempi indicati

## Periodo di Validità

Apiguard scatola da 10 vaschette  
o Apiguard vaschette

Confezione chiusa / **3 anni**

### Apiguard Multidose

Confezione chiusa / **3 anni**

Confezione aperta / **3 anni e prima della data di scadenza del prodotto.**



➤ Apiguard in vaschetta



➤ Apiguard Multidose

# Apistan

## — Le strisce ad azione rapida e prolungata.

Le strisce anti varroa a base di fluvalinate facili da applicare e che agiscono velocemente.



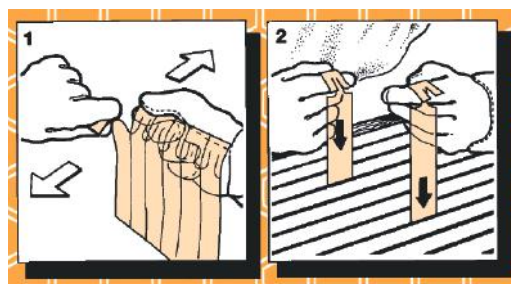
Scarica questa  
scheda prodotto.





## Come si usa

**Appendere due strisce** per arnia **a distanza di tre telai una dall'altra** utilizzando le alette pretagliate in modo che le api possano muoversi liberamente in entrambi i lati. Lasciare le strisce **per un minimo di 6 settimane** fino ad un **massimo di 8 settimane**, dopodiché rimuoverle.



## Quando si usa

In estate ed in qualsiasi momento dell'anno in cui vi sia attività sociale delle api.

## Consigli per l'utilizzo

- Effettuare il trattamento in assenza di melario
- Rispettare le dosi e i tempi indicati
- Trattare simultaneamente l'intero apiario
- Utilizzare in rotazione con altri principi attivi

## Periodo di Validità

Confezione chiusa  
/ **3 anni**

Confezione aperta  
/ **utilizzare immediatamente**

## Prove sul campo


95,72% — LAB STUDY INSECTS, 2018

96,92% — SPAGNA, 2019

96,92 % — SPAGNA, 2018

## Confezioni

Busta da 10 strisce per 5 colonie  
A.I.C. n° 103222016



# VitaFeed Patty

— Mangime ad elevato contenuto di proteine per api.

**Il tenore proteico** raggiunto dal mangime è **più del 16%**. La fonte proteica deriva da lievito di birra idrolizzato, altamente digeribile e ricco di Omega-3 e omega-6 e con l'aggiunta di vitamine e amminoacidi. La composizione è molto simile al polline, con una dimensione ottimale delle particelle per favorirne il consumo. **I livelli di vitamine del gruppo B favoriscono lo sviluppo della covata.**



Scarica questa  
scheda prodotto.

**vitafeed**  
PATTY



## Come si usa

Ideale per **rafforzare le api** in preparazione all'**inverno** (300g da ripetere dopo 7-10 gironi),  
**o** come **supplemento primaverile** (150g per tre volte a distanza di 7-10 giorni).  
Aprire la confezione e posizionare sopra la covata.

## Confezioni

Busta da 300 g, scatola da 40 crt.

## Periodo di Validità

Consumare preferibilmente **entro 18 mesi** dal confezionamento.





# VitaFeed Nutri

— Mangime stimolante  
proteico in polvere.

Ricetta scientificamente formulata  
e ampiamente testata con **elevato  
contenuto proteico (20%)** e con  
l'aggiunta di vitamine e amminoacidi.

▼ Barattolo da 250 g  
Barattolo da 500 g



**vitafeed**  
NUTRI

Scarica questa  
scheda prodotto.





## Come si usa

Ideale per **sostenere le colonie in caso di carenza di polline** e per **stimolarne la deposizione e la crescita**. Somministrare in **primavera/autunno** sciogliendo 5-10 grammi in 1 lt di sciroppo per 3 volte a distanza di 7-10 giorni (per i nuclei e i pacchi d'ape 5 grammi in mezzo litro per tre volte) o utilizzare 10 grammi di polvere tal quale sopra i telaini da nido durante la posa, l'aggiunta e la raccolta dei melari per aumentare la produzione del miele.

## Confezioni

Barattolo da 250 g.

Barattolo da 500 g.

## Periodo di Validità

Consumare preferibilmente **entro 3 anni** dal confezionamento.



# VitaFeed Power

— Mangime liquido per api.

Un **concentrato di amminoacidi e vitamine** studiato per essere somministrato tramite sciroppo e fornire preziosi nutrienti alle tue api. **Accelera lo sviluppo primaverile delle colonie.**



**vitafeed**  
POWER

Scarica questa  
scheda prodotto.



## Come si usa

Sciogliere 5 ml di VitaFeed POWER in 1L di sciroppo zuccherino. Somministrare alla ripresa dell'attività della colonia 1 o 2 litri di sciroppo per settimana ininterrottamente per 4 settimane o secondo necessità.

Per nuclei e pacchi d'ape 1 litro di sciroppo per settimana, ininterrottamente per 8 settimane o secondo necessità.

## Confezioni

Flacone da 1 L.

## Periodo di Validità

Consumare preferibilmente **entro 24 mesi** dal confezionamento.



# Kit per peste AFB e EFB

— **Test antigenico rapido per la diagnosi della peste Americana (AFB) e della peste Europea (EFB) delle api.**

Questi test danno **immediato responso** in caso di presenza nella covata dei batteri responsabili rispettivamente della peste Americana o peste Europea.

## Come si usa

La procedura è identica per entrambi i test. Prelevare una larva sospetta e inserirla nel flacone, agitare vigorosamente. Prelevare qualche goccia di liquido dal flacone e metterla nel pozzetto del test. Il test sarà positivo se dopo 3 minuti compariranno entrambe le linee di controllo.

## Confezioni

AFB kit per peste Americana

→ Busta contenente un KIT monouso.

EFB kit per peste Europea

→ Busta contenente un KIT monouso.

## Periodo di validità

Confezione chiusa

/ **3 anni**



➤ *Kit antigenico AFB*  
*Kit antigenico EFB*

Scarica questa  
scheda prodotto.

**EFB&AFB**  
diagnostic kits





# Vita-Oxygen

— Detergente igienizzante  
in polvere solubile.

Una volta sciolto in acqua tiepida rilascia ossigeno attivo dall'elevata capacità igienizzante. La soluzione ottenuta alle concentrazioni indicate nelle istruzioni per l'uso risulta sicura per l'utilizzatore e per l'ambiente. Può essere utilizzato su tutto il materiale apistico e sulle superfici di laboratorio.

## Come si usa

Si può applicare **per immersione o nebulizzazione**.

## Confezioni

Disponibile nel barattolo da 400 g o da 1 Kg.

## Periodo di validità

Consumare preferibilmente **entro 36 mesi**.

➤ Barattolo da 400 g  
Barattolo da 1 kg



Scarica questa  
scheda prodotto.

VITA  
OXYGEN



# VarroCheck

— Strumento per  
il monitoraggio del livello  
di infestazione.

Un robusto e durevole dispositivo  
per stimare in modo accurato  
e ripetibile il livello di varroa  
nella colonia.

## Come si usa

Riempire l'apposito bicchierino fornito  
a corredo **con un campione di api adulte**  
(circa 300), **metterle all'interno del Varro**  
**Check riempito con il liquido di lavaggio.**

È possibile utilizzare per il lavaggio alcool,  
acqua saponata, zucchero a velo, CO<sub>2</sub>.  
Chiudere con il coperchio a tenuta stagna  
e agitare per favorire il distacco delle varroa  
dal campione in modo da poterle  
facilmente contare.



Scarica questa  
scheda prodotto.



**VARRO**Check

# Swarm Attractant Wipe

— **Salvietta attira sciami.**

Il pratico metodo per attirare le api durante il periodo della sciamatura e prevenire l'allontanamento dello sciame.

## Come si usa

**Aprire di poco la bustina o praticare un foro e appenderla** in un posto comodo da raggiungere o all'interno di un'arnia vuota in prossimità dell'apiario. Una volta aperta la bustina di attrattivo sarà efficace **per un massimo di 2 settimane.**

## Confezioni

Scatola contenente 10 salviette confezionate singolarmente.

## Periodo di validità

Confezione chiusa  
**/ 2 anni**



Scarica questa  
scheda prodotto.

**SWARM**  
Attractant Wipe









**ALVEIS BY CHEMICALS LAIF**

Viale dell'Artigianato, 13  
35010 Vigonza  
Padova - Italy  
+39 049 626281  
[info@chemicalslaif.it](mailto:info@chemicalslaif.it)  
[alveis.it](http://alveis.it)





**ALVEIS BY CHEMICALS LAIF**

Viale dell'Artigianato, 13  
35010 Vigonza  
Padova - Italy  
+39 049 626281  
[info@chemicalslaif.it](mailto:info@chemicalslaif.it)  
[alveis.it](http://alveis.it)

